


Descubra la opinión y testimonios de algunos de los expertos en radiología mamaria que cuentan con un sistema de ecografía automatizada 3D para su práctica diaria 

 Galicia

 Cataluña

 Madrid

 Canarias



GE HealthCare



Cataluña



Cataluña



Cataluña



Canarias

Dra. Ana Rodríguez-Arana

Jefa de radiología de la mujer, Hospital Vall d' Hebron

Dra. Pilar Manchón

Directora Médica Regional, Grupo Affidea España y especialista en radiología de mama

Dr. Alberto Alomar


Director de Clínica Alomar y Centros Médicos Alomar

Dra. Tamara Quintana

Especialista en radiología de mama, Hospital Perpetuo Socorro



Galicia



Madrid



Madrid

Dr. Marlon Ferreira

Radiólogo de la Unidad de Mama del Hospital HM La Esperanza, Santiago de Compostela

Dra. Naiara Linares


Responsable de la unidad de radiología mamaria, Hospital Universitario La Moraleja

Dr. José Carmelo Albillos

Jefe de Servicio de Radiodiagnóstico Hospital Universitario 12 de Octubre

Dra. Mª Teresa Fernández

Radióloga intervencionista en patología mamaria, Hospital Universitario 12 de Octubre



Madrid



Madrid



Madrid

Dr. Vicente Martínez de Vega

Jefe de Servicio de Diagnóstico por Imagen de Hospital Universitario Quirónsalud Madrid

Dra. Susana Linares

Radióloga del Servicio de Radiodiagnóstico del Hospital Universitario Quirónsalud Madrid

Dra. Ana Delgado

Coordinadora de Diagnóstico por Imagen de Mama en HM Hospitales y Hospital Universitario HM Sanchinarro

Dra. Silvia Pérez

Head of Breast Imaging Department MD Anderson Cancer Center



GE HealthCare